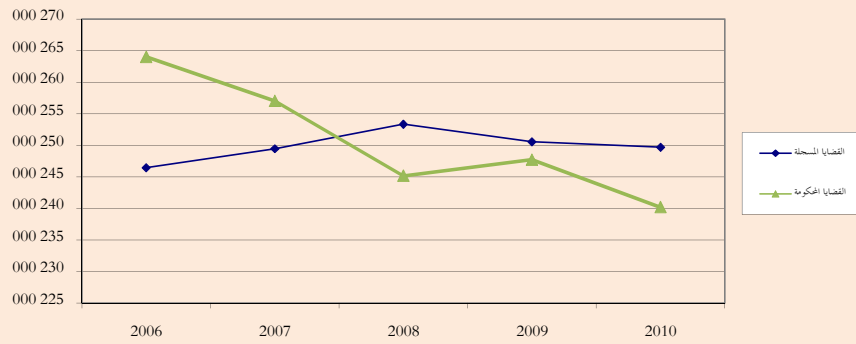




تطور القضايا المسجلة والقضايا المحكومة من طرف المحاكم خلال الخماسية (2010-2006)

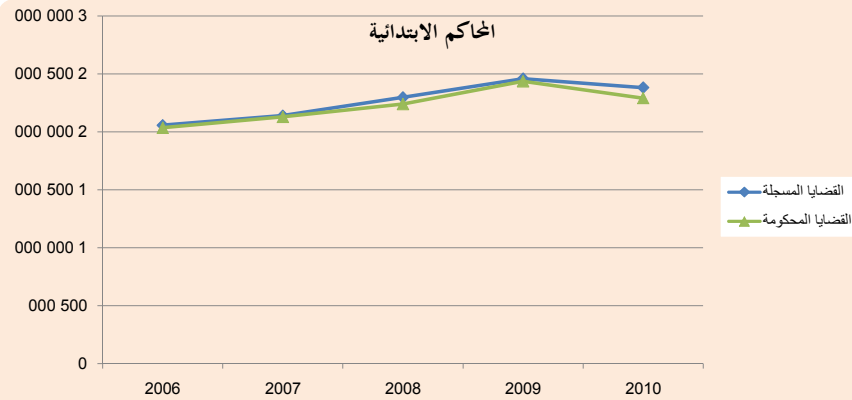
محاكم الاستئناف



محاكم الاستئناف العادية

السنة	2010	2009	2008	2007	2006	
القضايا المسجلة	249 672	250 538	253 327	249 447	246 431	
القضايا المحكومة	240 171	247 705	245 158	257 013	263 989	

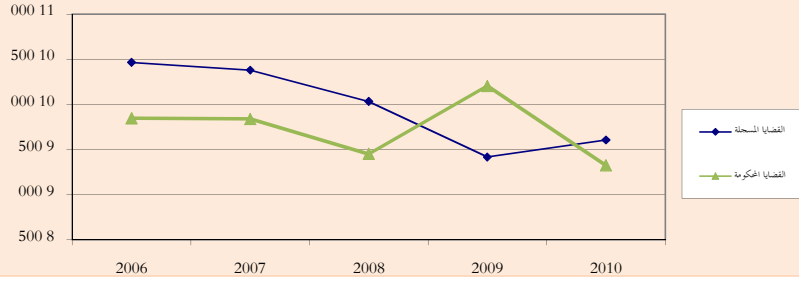
المحاكم الابتدائية



المحاكم الابتدائية

السنة	2010	2009	2008	2007	2006	
القضايا المسجلة	2 383 866	2 460 762	2 298 394	2 141 113	2 058 265	
القضايا المحكومة	2 292 672	2 438 266	2 241 548	2 129 306	2 036 396	

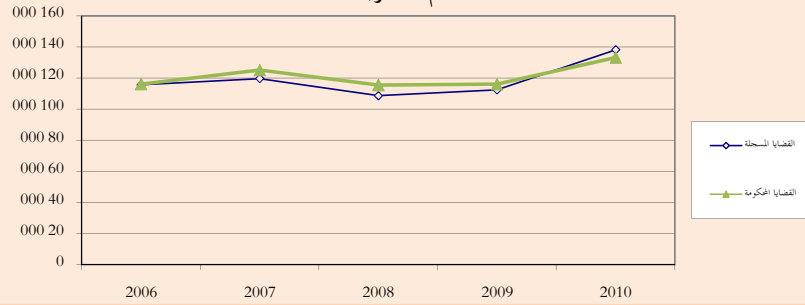
محاكم الاستئناف التجارية



محاكم الاستئناف التجارية

2010	2009	2008	2007	2006	
9 606	9 417	10 033	10 380	10 466	القضايا المسجلة
9 323	10 204	9 452	9 838	9 846	القضايا المحكومة

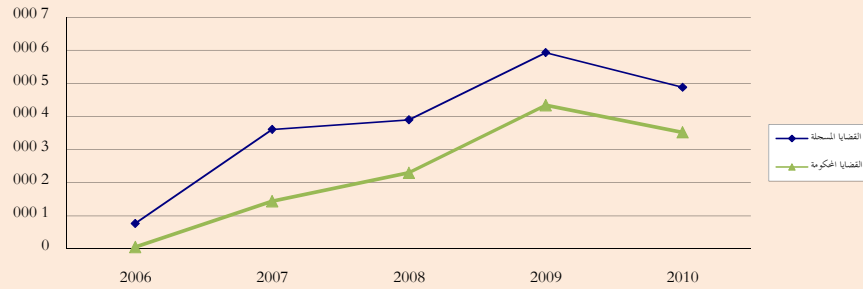
المحاكم التجارية



المحاكم التجارية

2010	2009	2008	2007	2006	
138 143	112 378	108 669	119 695	115 612	القضايا المسجلة
133 238	116 095	115 558	125 226	116 253	القضايا المحكومة

محكمي الاستئناف الإدارية

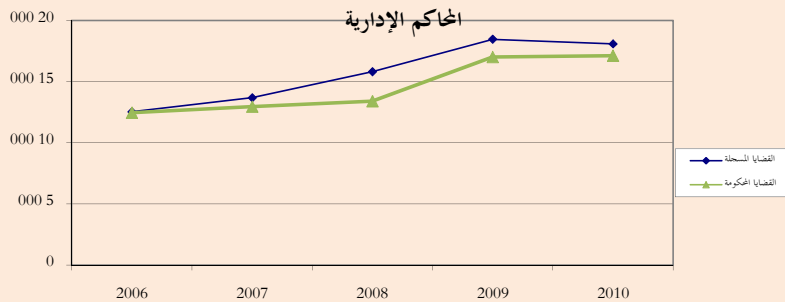


محكمي الاستئناف الإدارية

2010	2009	2008	2007	2006	
4 880	5 926	3 898	3 608	773	القضايا المسجلة
3 521	4 342	2 299	1 441	54	القضايا المحكومة

(*) نشاط محاكمي الاستئناف الإدارية من 14 شتنبر 2006 إلى غاية 31 دجنبر من نفس السنة

المحاكم الإدارية



المحاكم الإدارية

2010	2009	2008	2007	2006	
18 081	18 460	15 810	13 680	12 536	القضايا المسجلة
17 138	17 029	13 401	12 968	12 459	القضايا المحكومة

2010	2009	2008	2007	2006	
2 804 248	2 857 481	2 690 131	2 537 923	2 444 083	القضايا المسجلة
2 696 063	2 833 641	2 627 416	2 535 792	2 438 997	القضايا المحكومة