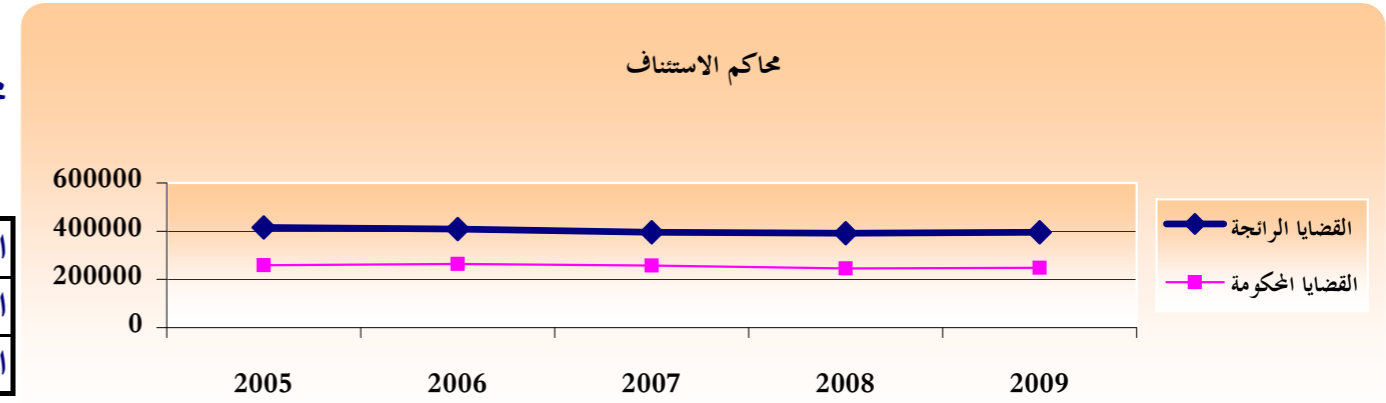


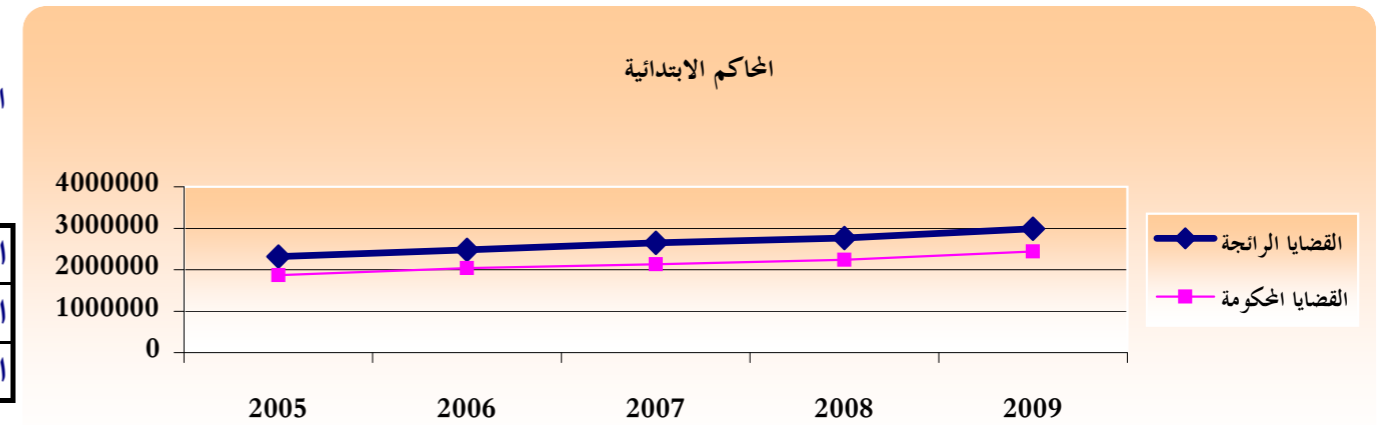


تطور عدد القضايا خلال الخمس سنوات الأخيرة

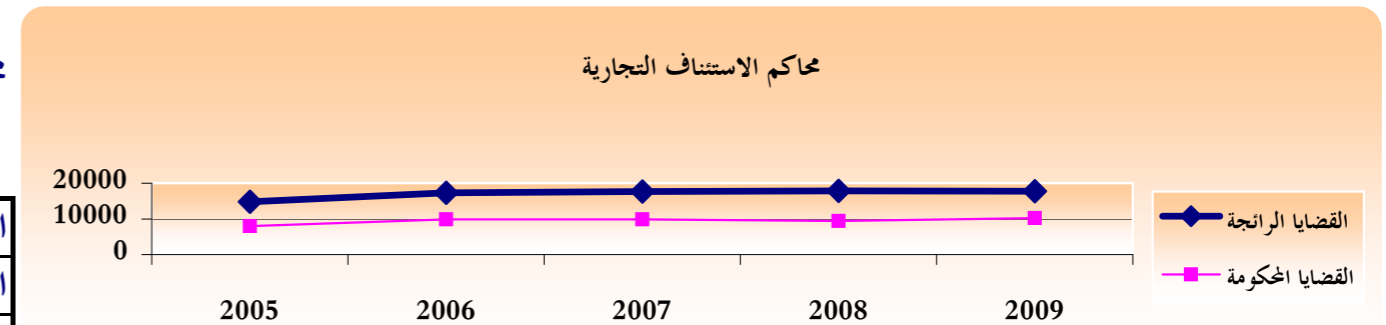
الفترة (2005-2009)			محاكم الاستئناف
أصغر عدد	أكبر عدد	المعدل السنوي	
246 431	256 938	251 336	القضايا المسجلة
392 182	415 928	401 731	القضايا الراجحة
245 158	263 989	254 424	القضايا المحكومة



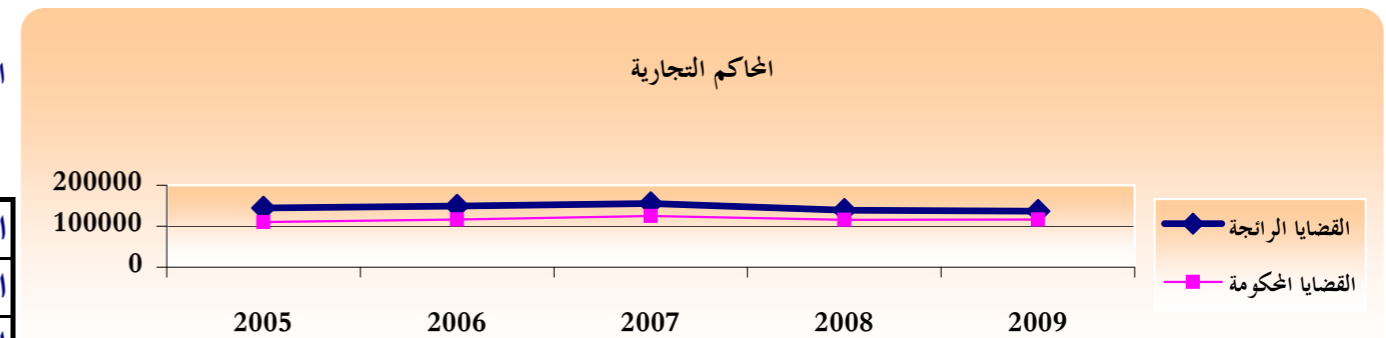
الفترة (2005-2009)			محاكم الابتدائية
أصغر عدد	أكبر عدد	المعدل السنوي	
1 878 068	2 460 762	2 167 320	القضايا المسجلة
2 313 612	2 987 723	2 638 930	القضايا الراجحة
1 867 122	2 438 266	2 142 528	القضايا المحكومة



الفترة (2005-2009)			محاكم الاستئناف التجارية
أصغر عدد	أكبر عدد	المعدل السنوي	
8 498	10 466	9 759	القضايا المسجلة
14 832	17 844	17 089	القضايا الراجحة
7 991	10 204	9 466	القضايا المحكومة



الفترة (2005-2009)			المحاكم التجارية
أصغر عدد	أكبر عدد	المعدل السنوي	
108 669	119 695	113 086	القضايا المسجلة
136 540	155 525	145 071	القضايا الراجحة
110 226	125 226	116 672	القضايا المحكومة



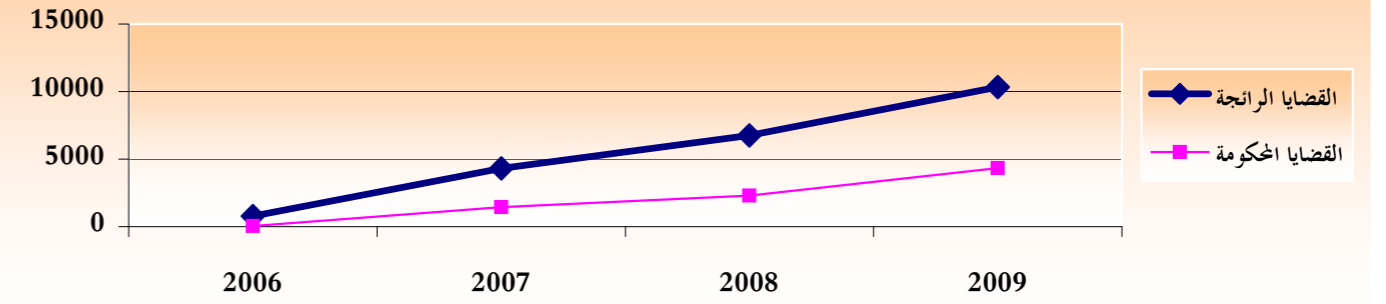
محاكم الاستئناف الإدارية

الفترة (2005-2009)			
أصغر عدد	أكبر عدد	المعدل السنوي	
3 608	5 926	4 477	القضايا المسجلة
4 323	10 330	7 136	القضايا الراجعة
1 441	4 342	2 694	القضايا المحكومة

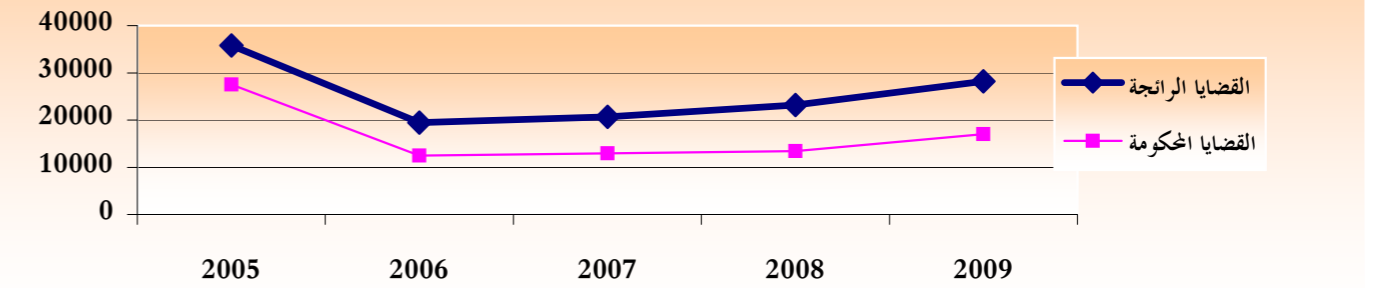
المحاكم الإدارية

الفترة (2005-2009)			
أصغر عدد	أكبر عدد	المعدل السنوي	
12 536	29 567	18 011	القضايا المسجلة
19 472	35 827	25 483	القضايا الراجعة
12 459	27 530	16 677	القضايا المحكومة

محكمة الاستئناف الإدارية



المحاكم الإدارية



المصدر : وزارة العدل مديرية الدراسات والتعاون والتحديث