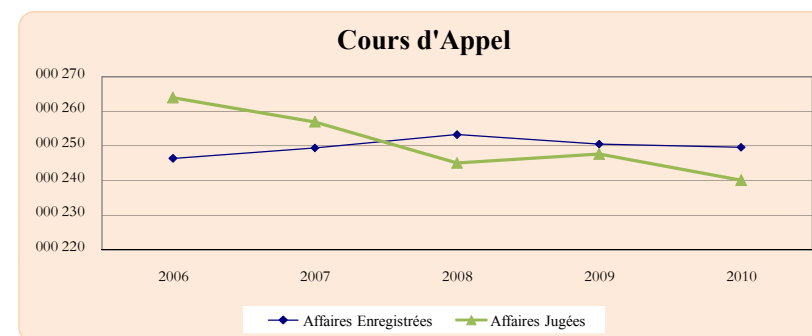




Evolution des affaires enregistrées et des affaires jugées durant le quinquennat (2006-2010)

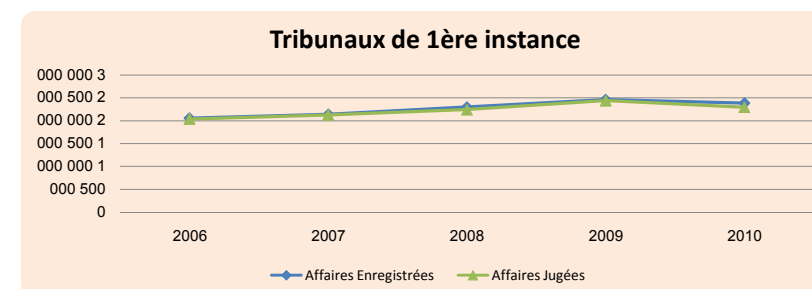
Cours d'Appel

	2006	2007	2008	2009	2010
Affaires Enregistrées	246 431	249 447	253 327	250 538	249 672
Affaires Jugées	263 989	257 013	245 158	247 705	240 171



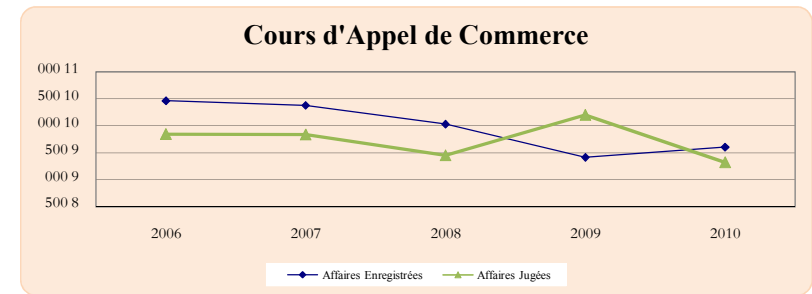
Tribunaux de 1ère instance

	2006	2007	2008	2009	2010
Affaires Enregistrées	2 058 265	2 141 113	2 298 394	2 460 762	2 383 866
Affaires Jugées	2 036 396	2 129 306	2 241 548	2 438 266	2 292 672



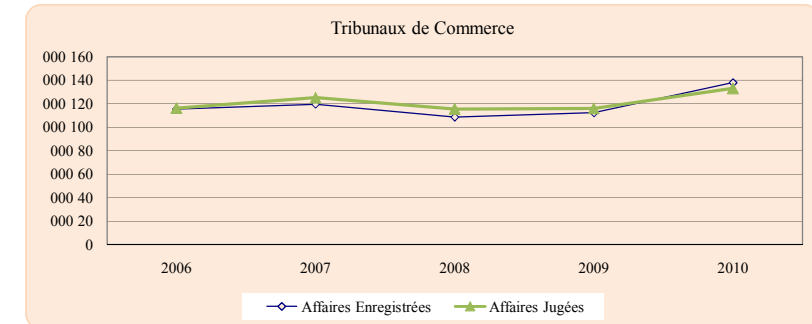
Cours d'Appel de Commerce

	2006	2007	2008	2009	2010
Affaires Enregistrées	10 466	10 380	10 033	9 417	9 606
Affaires Jugées	9 846	9 838	9 452	10 204	9 323



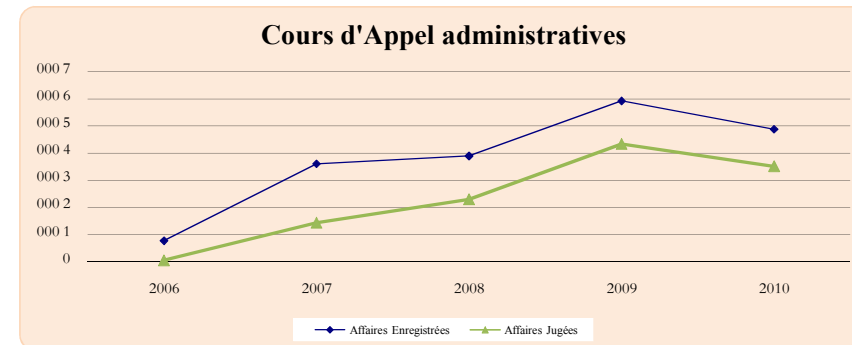
Tribunaux de Commerce

	2006	2007	2008	2009	2010
Affaires Enregistrées	115 612	119 695	108 669	112 378	138 143
Affaires Jugées	116 253	125 226	115 558	116 095	133 238



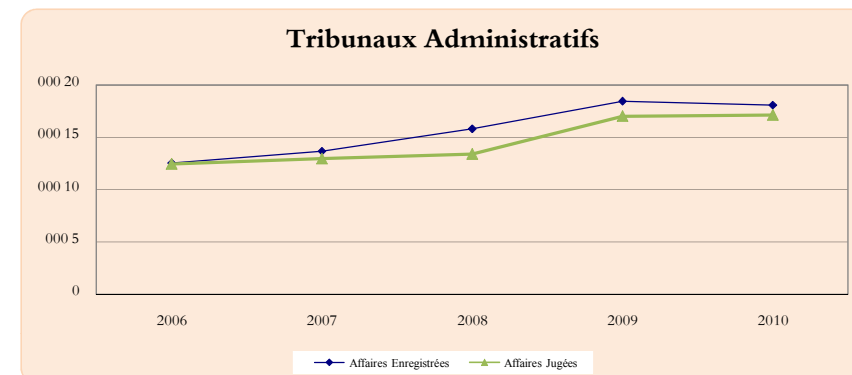
Cours d'Appel Administratives

	2006	2007	2008	2009	2010
Affaires Enregistrées	773	3 608	3 898	5 926	4 880
Affaires Jugées	54	1 441	2 299	4 342	3 521



Tribunaux administratifs

	2006	2007	2008	2009	2010
Affaires Enregistrées	12 536	13 680	15 810	18 460	18 081
Affaires Jugées	12 459	12 968	13 401	17 029	17 138



Total

	2006	2007	2008	2009	2010
Affaires Enregistrées	2 444 083	2 537 923	2 690 131	2 857 481	2 804 248
Affaires Jugées	2 438 997	2 535 792	2 627 416	2 833 641	2 696 063